

## Uitgebreide informatie over aanmelding en gebruik UIL forum

Ga naar [www.waarneming.nl](http://www.waarneming.nl) en klik daar in de bovenste taakbalk op 'forum'. Er word je gevraagd je te registreren. Let op indien je al een gebruikersnaam en wachtwoord bij waarneming.nl hebt, heb je voor het forum toch een nieuwe gebruikersnaam en wachtwoord nodig. Stuur hierna jouw nieuwe gebruikersnaam naar mij: [oele2009@gmail.com](mailto:oele2009@gmail.com) met je voornaam, achternaam en de naam van de natuurvereniging, Vogelwerkgroep of Steenuilenwerkgroep waar je lid van bent en de regio waar deze vereniging actief is. Ben je geen lid van een vereniging, stuur mij dan de naam en telefoonnummer of recent e mailadres van iemand die jij als referentie opgeeft. Dit moet iemand zijn die bij een natuurvereniging of (landelijke) werkgroep bekend is.

Je krijgt van mij de huisregels opgestuurd en de melding dat je bent toegelaten. Je gaat dan naar <http://forum.waarneming.nl/smf/index.php> en komt in het volgend scherm.

Hier vul je jouw **gebruikersnaam** in en uw nieuwe **wachtwoord** en dan klik je op **inloggen**

Sub-forum	Berichten / Topics	Laatste bericht
Handleiding Waarneming.nl	446 Berichten / 26 Topics	Laatste bericht door hikodoveries in VERPLAATST, welke padden... Geplaatst op Vandaag om 09:31:18
Waarneming.nl	14977 Berichten / 1162 Topics	Laatste bericht door hikodoveries in Re: CSNK Soorten en hoe... Geplaatst op Vandaag om 06:42:53
Telmeec.nl	159 Berichten / 24 Topics	Laatste bericht door Ineke in Re: Selectie merkt niet Geplaatst op november 09, 2009, 23:03:55
Observado.org	1170 Berichten / 92 Topics	Laatste bericht door Bites_van_Gogh in Re: Missing Species/Orb... Geplaatst op Vandaag om 06:26:20
Vogelkijkhut.nl	1931 Berichten / 156 Topics	Laatste bericht door optifite in Re: vogelkijkhut.nl2 Geplaatst op oktober 30, 2009, 11:49:17
Waarneming.nl op PDA	2723 Berichten / 289 Topics	Laatste bericht door mespenbuiserd in Re: Welke schaal gebruik... Geplaatst op november 09, 2009, 21:42:56
Waarneming.nl op Smartphone	203 Berichten / 33 Topics	Laatste bericht door Bartloort in Re: HTC 2740 Geplaatst op oktober 25, 2009, 14:44:00
Iphone	21 Berichten / 2 Topics	Laatste bericht door Kees van Oers in Re: Iphone app testen Geplaatst op november 07, 2009, 16:23:46
Natuurlog.nl	10 Berichten / 1 Topics	Laatste bericht door witemus in Re: Natuurlog.nl open vo... Geplaatst op september 31, 2009, 10:50:17
Natuurverstoord.nl	788 Berichten / 74 Topics	Laatste bericht door Ineak Verlaak in Re: Zwarte panter in Fra... Geplaatst op oktober 27, 2009, 10:15:13
Stichting Natuurinformatie	57 Berichten / 9 Topics	Laatste bericht door Martijn de Jong in Childersching contract m... Geplaatst op maart 03, 2009, 23:10:50

Na het succesvol inloggen leden kom je in dit scherm, klik hier op **Uil In Log**

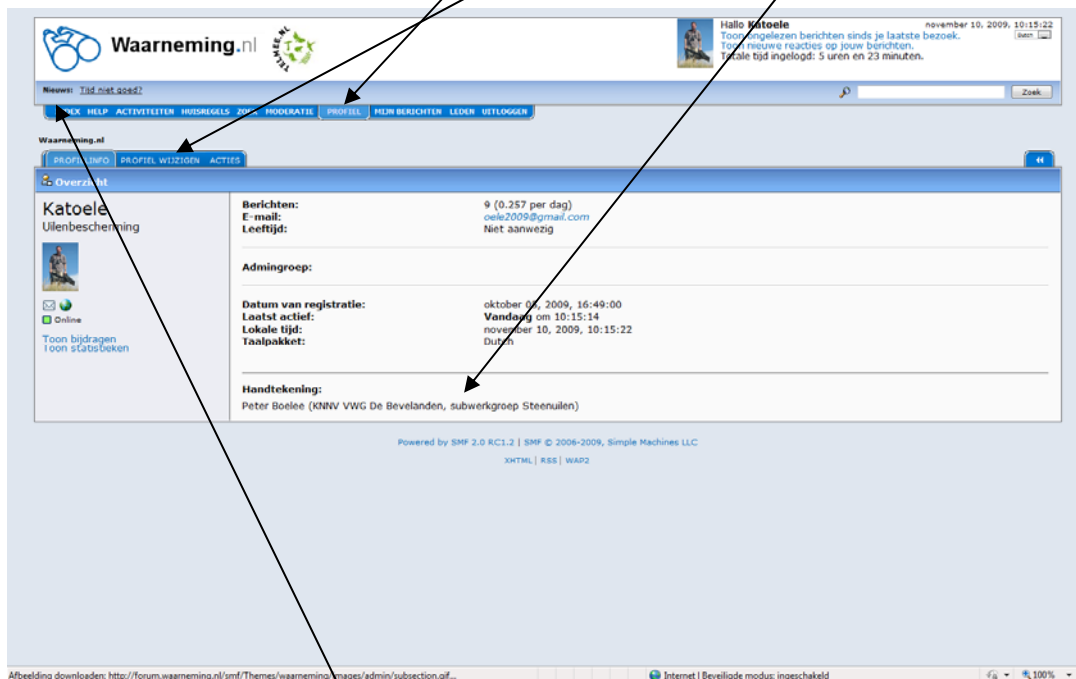
Sub-forum	Berichten / Topics	Laatste bericht
Telmeec.nl	159 Berichten / 24 Topics	Laatste bericht door Ineke in Re: Selectie merkt niet Geplaatst op november 09, 2009, 23:03:55
Soortgroepen	103 Berichten / 24 Topics	Laatste bericht door Ineke in Re: Europese vinderige Geplaatst op Vandaag om 00:02:24
Wonders	36125 Berichten / 4480 Topics	Laatste bericht door alalanta in Re: onbekende libel Geplaatst op Vandaag om 10:34:16
Uil In Log	17 Berichten / 8 Topics	Laatste bericht door Ineke in Re: 2009 toch weer niet Geplaatst op november 08, 2009, 15:45:49

**Statistieken**  
595417 aantal berichten in 92236 topics door 5398 leden. Nieuwste lid: natuurfilmer  
Laatste bericht: "Re: onbekende libel" ( Vandaag om 10:34:16 )  
[Meer statistieken]

**Gebruikers Online**  
20 gasten, 29 leden (1 verborgen)  
Gebruikers actief in de afgelopen 15 minuten:  
Katoelke, natuurfilmer, LaleSofie, Leon Olthoffen, berlo, mac aluis, Rikstad, EWipels, Marian en Bert, Henk Soopenberg, Jordbaek, Chris Roelmaen, marth, rutgerb, Raaf Web, aschu, ELMARPRINZ, group, franko, athenoria, Lampe, Solene, Rai en Burg, Malerita, Franckcoisjeans, caroline, Gert Weerden, roel\_gharberg

Meeste online vandaag: 56. Meeste online ooit: 186 (oktober 28, 2009, 22:18:36)

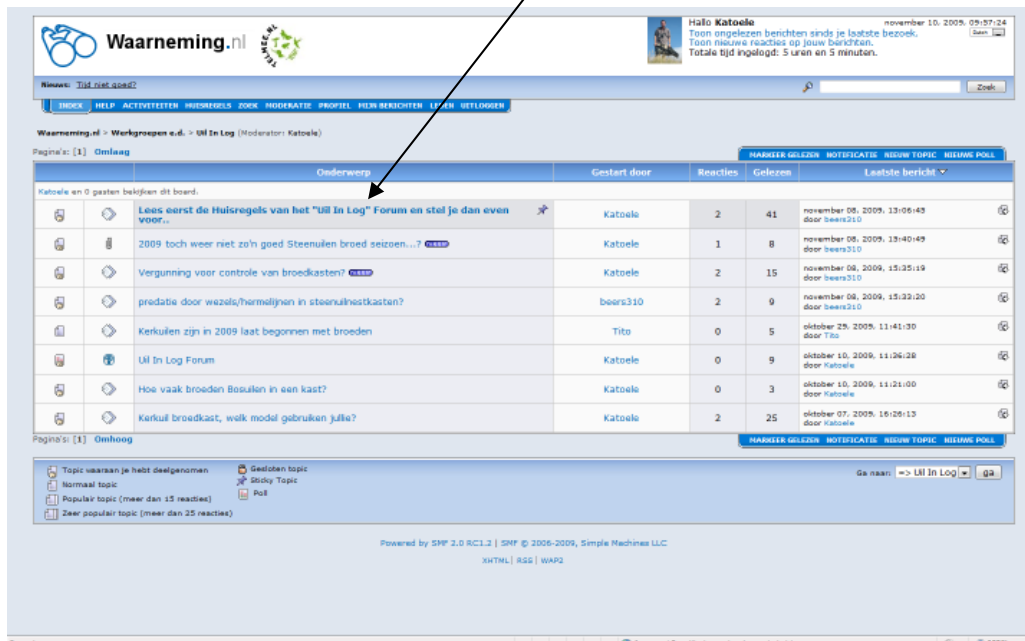
Dan ben je in het Uil In Log Forum, ga nu eerst naar ‘**profiel**’ en klik dan op ‘**profiel wijzigen**’  
 In dit forum is het niet toegestaan om anoniem deel te nemen. Vul in bij ‘**handtekening**’ je voornaam, je achternaam en de naam van Natuurvereniging, Vogelwerkgroep of Steenuilenwerkgroep waarvan jij lid bent en de regio waarin jouw club actief is.  
 Indien je handtekening niet volledig is ingevuld, is de moderator van dit forum gemachtigd je voor deelname aan dit forum uit te sluiten.



Let op je kan hier (aanpassen accountgegevens) ook aangeven of anderen jouw mailadres mogen zien. Als het niet zichtbaar is kunnen mensen jou toch mailen, via het enveloppe onder je gebruikersnaam. Onder ‘notificaties’ kan je aangeven of je bericht wilt krijgen als iemand op jouw onderwerp of op jouw reactie heeft gereageerd. Dit kan je altijd weer veranderen. Je krijgt dus net zoveel mails vanuit het forum, als je zelf hebt ingesteld.

Zodra je klaar bent met je profiel aan te passen, vul je onderin je wachtwoord in en klik je op ‘verander profiel’.

Klik dan boven in de blauwe taakbalk op ‘index’ en in het overzicht van besloten forums klik je op UIL IN LOG. Je bent dan in ons UIL forum en je ziet een overzicht van alle onderwerpen (topics) die al door anderen zijn gemaakt. Ga nu eerst naar de **bovenste topic “huisregels enz”**



Lees de Huisregels en klik dan op 'reageer' onder de laatste voorstellingsmail.

The screenshot shows the forum interface for 'Waarneming.nl'. The main content is a post by 'Katoele' with the subject 'Lees eerst de Huisregels van het "Uil In Log" Forum en stel je dan even voor..'. The post text includes rules for forum participation, such as using real names and respecting others. At the bottom of the post, there is a blue toolbar with buttons for 'Citaat', 'Verander', 'Verwijder', and 'Split topic'. An arrow from the instruction above points to the 'reageer' button (part of the 'Verander' button area).

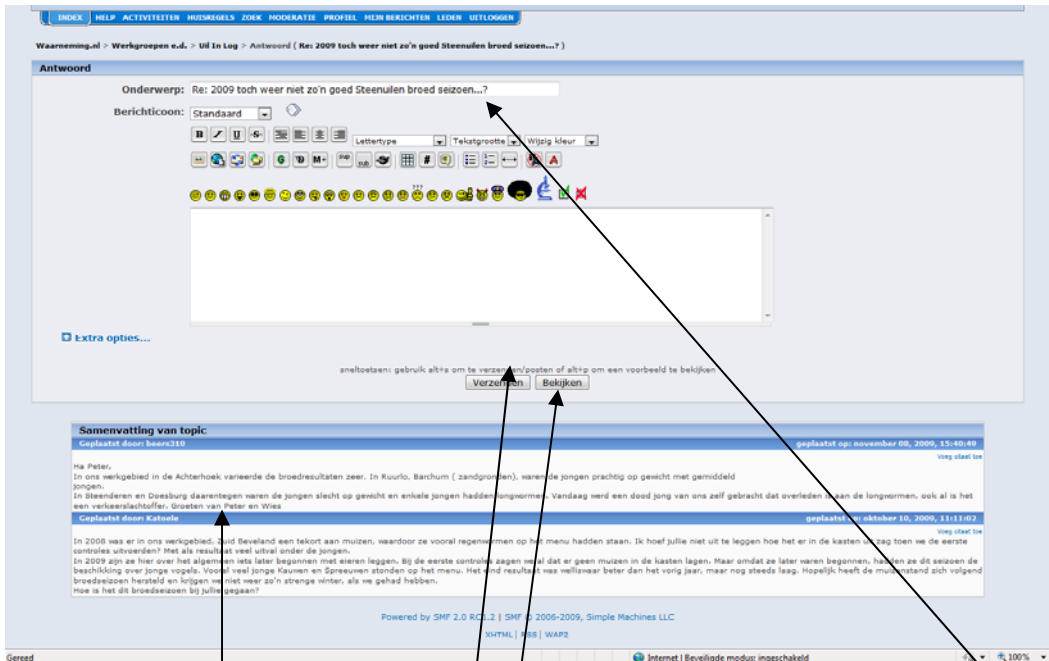
Stel je even kort en bondig voor en druk op verzenden. Om weer terug in het overzicht van alle topics te komen hoef je niet meer op 'index' te klikken. Vanaf nu klik je steeds op **uil in log** in het regeltje net onder de bovenste blauwe taakbalk.

The screenshot shows the forum overview page. A table lists various topics. The first topic is 'Lees eerst de Huisregels van het "Uil In Log" Forum en stel je dan even voor..'. In the 'Laatste bericht' column for this topic, there is a link that says 'Uil In Log'. An arrow from the instruction above points to this link.

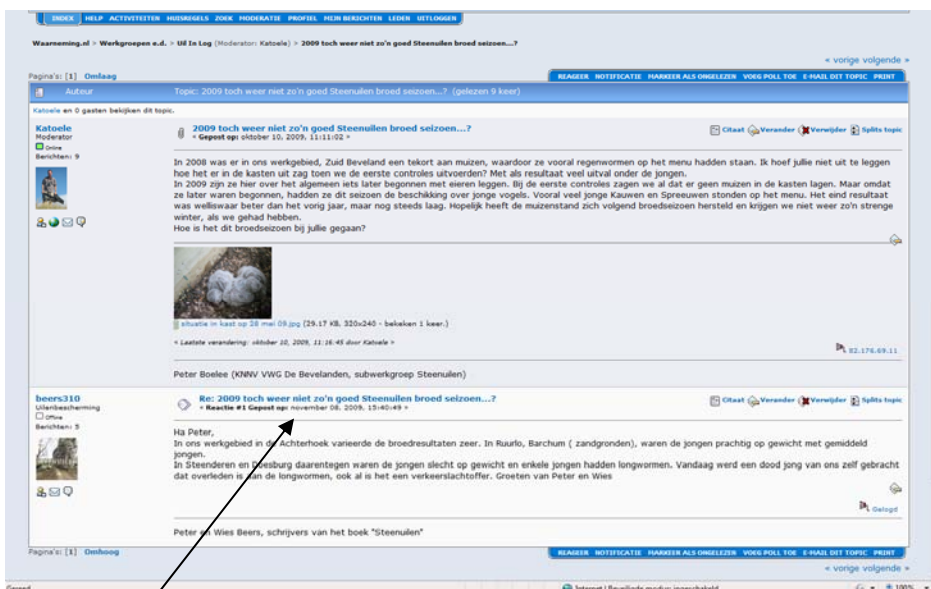
Onderwerp	Gestart door	Reacties	Gelezen	Laatste bericht
Lees eerst de Huisregels van het "Uil In Log" Forum en stel je dan even voor..	Katoele	2	41	november 08, 2009, 13:06:43 door beers310
2009 toch weer niet zo'n goed Steenuilen broed seizoen...?	Katoele	1	8	november 08, 2009, 13:40:49 door beers310
Vergunning voor controle van broedkastjes?	Katoele	2	15	november 08, 2009, 15:25:19 door beers310
predatie door wezels/harmalijnen in steenuilen-kastjes?	beers310	2	9	november 08, 2009, 15:33:20 door beers310
Kerkuilen zijn in 2009 laat begonnen met broeden	Tito	0	5	oktober 29, 2009, 11:41:30 door Tito
Uil In Log Forum	Katoele	0	9	oktober 10, 2009, 11:26:28 door Katoele
Hoe vaak broeden Bosuilen in een kast?	Katoele	0	3	oktober 10, 2009, 11:21:00 door Katoele
Kerkuil broedkast, welk model gebruiken jullie?	Katoele	2	25	oktober 07, 2009, 16:26:13 door Katoele

Wil jij nu reageren op een al bestaande topic, klik dan op de naam van die **topic** en lees alle berichten tot je bij de laatste bent gekomen. Daar klik je op reageer in de blauwe taakbalk. Let op reageer daar alleen op dat onderwerp, dus geef niet meerdere antwoorden die bij andere topics horen. De deelnemers hebben notificatie aangezet bij het onderwerp waarvan ze willen weten of er op gereageerd is. Dus reageer svp op elk onderwerp apart.

Nadat je op 'reageer' hebt geklikt kom je in dit scherm



Je ziet hier **onderaan de tekst** van de laatste reacties en de naam van de topic in de **aanhef**. Als je de opmaak niet aanpast, krijg je automatisch een normaal letterteken. Je kan hier ook foto's toevoegen. Als je klaar bent met je tekst, klik dan op **'bekijken'** om je bericht nog even door te lezen en evt spelfouten te corrigeren. Klik op **'verzenden'** als je tevreden bent over je tekst. (NB De moderator kan je berichten op spelfouten corrigeren, laat dit aan de moderator weten als je dat wenst)



**Jouw reactie** komt onder de topic waarop je hebt gereageerd. De inzender van de topic kijkt regelmatig of er reacties zijn of heeft notificatie aangezet en krijgt thuis bericht dat er reacties zijn. Hij of zij reageert op reacties, door steeds onder aan het laatste bericht op 'reageer' te klikken. Als er geen reacties meer

komen of zo nu en dan nog een, dan hoef je zo nu en dan alleen nog in het overzicht van de topics te kijken, hier kan je zien of er nieuwe reacties zijn bijgekomen.

Wil je zelf een onderwerp (topic) starten, **klik dan op**

The screenshot shows the forum overview page on Waarneming.nl. At the top right, there is a user profile for 'Hallo Katoele' with a 'NIEUW TOPIC' button. Below this is a navigation bar with 'NIEUW TOPIC' highlighted. The main content is a table of forum topics. The first topic is 'Lees eerst de Huisregels van het "UI In Log" Forum en stel je dan even voor...' by Katoele, with 2 reactions and 41 views. Other topics include '2009 toch weer niet zo'n goed Steenuilen broed seizoen...?', 'Vergunning voor controle van broedkasten?', 'predatie door wezels/hermelijnen in steenuilnestkasten?', 'Kerkuilen zijn in 2009 laat begonnen met broeden', 'UI In Log Forum', 'Hoe vaak broeden Bosuilen in een kast?', and 'Kerkuil broedkast, welk model gebruiken jullie?'. At the bottom, there are options to create a new topic, including 'Geen naam => UI In Log' and 'GA'.

Wat ik je wil vragen is dit, als je zelf een nieuw onderwerp hebt gemaakt, wil je dan hierbij notificatie aanzetten en jouw onderwerp zelf modereren. Ik bedoel dat jij de reacties op jouw topic in de gaten houdt en op de reacties reageert. Reageer niet meteen op de eerste reactie, maar wacht even tot meer mensen gereageerd hebben.

Om zelf een topic te starten klik je op 'nieuwe topic' en je komt in een leeg scherm. Vul eerst de naam van je **topic** in, zorg dat de titel meteen duidelijk maakt waar het over gaat.

The screenshot shows the 'Begin een nieuw topic' form. The title field contains the text 'Welke maatregelen zijn er al om ongewenste gasten in kasten te voorkomen...'. Below the title field is a rich text editor with various icons for text formatting, alignment, and insertion. At the bottom, there are buttons for 'Verzenden' and 'Bekijken'. The page footer includes 'Powered by SMP 2.0 RC1.2 | SMP © 2006-2009, Simple Machines LLC' and 'SMTM | RSS | WAP2'.

Na bekijken en verzenden klik je op notificatie, zodat je per mail wordt gewaarschuwd dat er reacties op jouw onderwerp zijn bijgekomen. Let op je moet niet alleen notificatie instellen onder je topic, maar ook bij accounts gegevens in je profiel.